

Kurssikirje TAMMIKUU2021 Proosa Tärpit Tekstin Tuottamiseen

*Tässä tammikuun kurssikirjeessä teemana on proosa -
tällä kertaa saat tärppejä tekstin tuottamiseen ✍️ :)*

Aiemmillä proosan kerroilla olemme tutustuneet näihin:

- 5 yleistä kämmiä käsikirjoituksessa (5/2019)*
- tulevaisuudesta kirjoittaminen (8/2019)*
- fantasian kirjoittaminen (12/2019)*
- dekkarin kirjoittaminen (4/2020)*
- editointitärpit (9/2020)*

*Muistathan aina, että kaikki aiemmat kurssikirjeet
löydät kurssilaisten omasta,
maksuttomasta [Kirjoittajan Vinkkiopilosta!](#)*

*Jos sivusto penää salasanaa, se on **author1**.*

Joskus tekstin tuottaminen on työn takana. Kynä ei kulje, ajatus tökkii, mitään ei tule mieleen. Mikä avuksi?

Proosan kirjoittamisessa hyvä niksi on ottaa avuksi kirjoitusharjoituksia, jotka auttavat tuottamaan tekstiä.

Tässä kurssikirjeessä tarjoilen sinulle kaksi hyväksi havaitsemaani kirjoitusharjoitusta, joiden avulla saat tekstin rullaamaan kuin huomaamatta!






1. Kirjoitustehtävä - kirjoita henkilöstä

valitse kuva henkilöstä tarjolla olevista kuvista (kuvat: Unsplash).
Assosioi ja kirjoita, millainen hän on.

- ✓ Kuka hän on?
- ✓ Miltä hän näyttää? Kuvaile ihoa, ilmettä, silmiä, suuta, luustoa, juonteita...
- ✓ Mitä hän ajattelee?
- ✓ Mikä hänen salaisuutensa on?
- ✓ Mitä hänelle on tapahtunut äsken?
- ✓ Mitä hänelle tapahtuu seuraavaksi?

Valitse henkilö ja kirjoita!







2. Kirjoitustehtävä - valitse aloituslause ✍️

Valitse saatavilla olevista kirjoistasi jokin, mikä vain! Valitse kirjasta 1. luvun viimeinen lause oman tekstin ensimmäiseksi lauseeksi.

Kirjoita 10 minuuttia.

Valitse kirja, lause ja kirjoita!